

Kanlux

**LED
PÁSIKY
Kanlux**

12V 24V

kanlux.sk

LED PÁSIKY Kanlux

Ako čítať naše označenie?

NÁZOV LED PÁSIKOV



POČET LED
DIÓD NA METER

NAPÁJACIE
NAPÄTIE

TEPLOTA
CHROMATICKOSTI

L120 16W 24V IP00 WW

LED
PÁSIK

VÝKON
NA METER

STUPEŇ
KRYTIA IP

Čo získame výberom LED pásov na 24V?

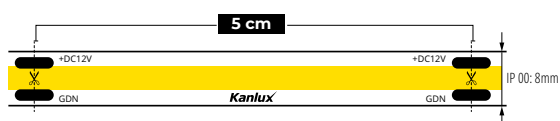
- ✓ možnosť použitia dlhších úsekov LED pásov*
- ✓ rovnomerné osvetlenie po celej dĺžke LED pásika
- ✓ menšie riziko farebných rozdielov medzi koncami LED pásov
- ✓ možnosť použitia vodičov s menším prierezom

* ako v prípade LED pásov na 12V podobnej konštrukci a výkonu



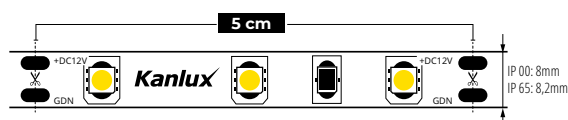
Prispôbte
sa svojim
potrebám.

KONFIGURÁCIA LED PÁSÍKOV



LCOB 9W/M 12IP00-WW 33300 12 DC 1m=9 1m=900 3000 00 5

LCOB 9W/M 12IP00-NW 33301 12 DC 1m=9 1m=1000 4000 00 5



L60 11W/M 12 IP00-WW 33302 12 DC 1m=11 1m=900 3000 00 5

L60 11W/M 12 IP00-NW 33303 12 DC 1m=11 1m=900 4000 00 5

L60 11W/M 12 IP00-CW 33304 12 DC 1m=11 1m=900 6000 00 5

L60B 11W/M 12 IP00-WW 33305 12 DC 1m=11 1m=900 3000 00 30

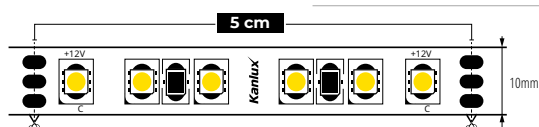
L60B 11W/M 12 IP00-NW 33306 12 DC 1m=11 1m=900 4000 00 30

L60B 11W/M 12 IP00-CW 33307 12 DC 1m=11 1m=900 6000 00 30

L60 11W/M 12 IP65-WW 33308 12 DC 1m=11 1m=800 3000 65 5

L60 11W/M 12 IP65-NW 33309 12 DC 1m=11 1m=800 4000 65 5

L60 11W/M 12 IP65-CW 33310 12 DC 1m=11 1m=800 6000 65 5



L120 16W/M 12 IP00CCT 33317 12 DC 1m=16 1m=max 1300 3000 -6000 00 5

L120 16W/M 24 IP00-WW 33311 24 DC 1m=16 1m=1760 3000 00 5

L120 16W/M 24 IP00-NW 33312 24 DC 1m=16 1m=1920 4000 00 5

L120 16W/M 24 IP00-CW 33313 24 DC 1m=16 1m=1920 6000 00 5

L120B 16W/M 24IP00-WW 33355 24 DC 1m=16 1m=1760 3000 00 30

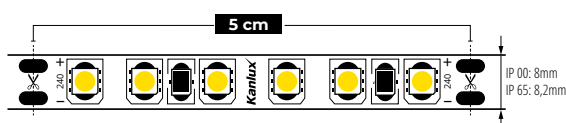
L120B 16W/M 24IP00-NW 33356 24 DC 1m=16 1m=1920 4000 00 30

L120B 16W/M 24IP00-CW 33357 24 DC 1m=16 1m=1920 6000 00 30

L120 16W/M 24 IP65-WW 33314 24 DC 1m=16 1m=1600 3000 65 5

L120 16W/M 24 IP65-NW 33315 24 DC 1m=16 1m=1760 4000 65 5

L120 16W/M 24 IP65-CW 33316 24 DC 1m=16 1m=1760 6000 65 5



L48 9W/M 24 IP00-RGBW 33318 24 DC 1m=9 1m=max 540 RGBW 00 5

L48 9W/M 24 IP65-RGBW 33319 24 DC 1m=9 1m=max 490 RGBW 65 5

* 3 roky záruky za podmienok záručného vyhlásenia, ktoré sú k dispozícii na internetových stránkach

Kanlux LED pásik COB

LCOB, 9W/M, 12V, IP00, WW/NW

Pásik LED COB umožňuje získať nepretržitú svetelnú linku bez ohľadu na hĺbku profilu, alebo priehľadnosť difúzora. Vysoká svetelná účinnosť až **110l / W**.



Kanlux LED pásik 60

L60, 11W/M, 12V, IP00/IP65, WW/NW/CW


Vysoký index podania farieb **Ra90**. Verzia IP65 má obal z tepelne zmršťovacieho materiálu, ktorý nezvyšuje rozmery pásika. Je to dôležité pri montáži do hliníkových profilov **. Pre verziu IP00 sú dostupné aj 30m kotúče.



Kanlux LED pásik CCT

L120, 16W/M, 12V, IP00, CCT (WW/NW/CW)

Pásik LED CCT umožňuje zmenu teploty chromatickosti WW / NW / CW podľa potreby. Vysoký index podania farieb **Ra90**.



Kanlux LED pásik 120

L120, 16W/M, 24V, IP00/IP65, WW/NW/CW

Vysoká svetelná účinnosť až **120l/W**

✓ 120 LED diód na meter

✓ hrúbka FPC = 3oz

Verzia IP65 má obal z tepelne zmršťovacieho materiálu, ktorý nezvyšuje rozmery pásika. Je to dôležité pri montáži do hliníkových profilov **. Pre verziu IP00 sú dostupné aj 30m kotúče.



Kanlux LED pásik RGBW

L48, 9W/M, 24V, IP00/IP65, RGB+NW

Umožňuje meniť farbu + umožňuje zvoliť neutrálnu farbu (4000K), ktorá je generovaná ďalšími LED diódami. Verzia IP65 má obal z tepelne zmršťovacieho materiálu, ktorý nezvyšuje rozmery pásika. Je to dôležité pri montáži do hliníkových profilov **.



** Má to význam pri montáži do hliníkových profilov.



OVLÁDAČE PRE LED PÁSIKY:



- ✓ napájacie napätie 12V alebo 24V
- ✓ dosah až 30m so štandardnými funkciami: stmievanie alebo zapnutie - vypnutie
- ✓ k jednému kontroleru možno napároveň až 4 ovládače
- ✓ jednoduché párovanie kontrolerov

Kanlux CONTROLLER MONO

Spolupracuje s jednofarebnými LED pásikmi.

- ✓ jednoduchý a estetický jednokanálový ovládač, ktorý môže podporovať viac kontrolerov



Kanlux CONTROLLER CCT

Spolupracuje s jednofarebnými LED pásikmi a s LED CCT pásikmi.

- ✓ štvorkanálový ovládač, môže obsluhovať viac kontrolerov



Kanlux CONTROLLER RGBW

Spolupracuje s jednofarebnými LED pásikmi a s LED pásikmi RGB/RGBW.

- ✓ zmena farieb ručne alebo pomocou 9 prednastavených možností
- ✓ štvorkanálový ovládač, môže obsluhovať viac kontrolerov



		MENOVITÉ NAPÄTIE [V]	MENOVITÝ VÝKON [A]	BATÉRIEV OVLÁDAČI [POČET]	DOSAĤ ČIDLA [M]
CTRL 12/24V 10A MONO	22141	12 DC; 24 DC	max 10	-	max 30
REMOTE MONO	22144	2 x 1,5 DC	-	2 x AAA	max 30
CTRL 12/24V 10A CCT	22142	12 DC; 24 DC	max 10	-	max 30
REMOTE CCT	22145	2 x 1,5 DC	-	2 x AAA	max 30
CTRL 12/24V 10A RGBW	22143	12 DC; 24 DC	max 10	-	max 30
REMOTE RGBW	22146	2 x 1,5 DC	-	2 x AAA	max 30

Kanlux NAPÁJAČE

		MENOVITÉ NAPÄTIE [V]	MENOVITÝ VÝKON [W]	STUPEŇ KRYTIA IP
CIRCO LED 12VDC 0-10W	24240	12V	0-10	20
CIRCO LED 12VDC 0-15W	24241	12V	0-15	20
DRIFT LED 0-6W	18040	12V	0-6	20
DRIFT LED 3-18W	08550	12V	3-18	20
DRIVE LED 0-15W 12VDC	23860	12V	0-15	20
POWELED P 12V 30W	26810	12V	30	20
POWELED P 12V 60W	26811	12V	60	20
LCU 100W 12V SR TOP	33425	12V	100	20
LC 60W 24V SC SNC	33420	24V	60	20
LC 100W 24V SC SNC	33421	24V	100	20
LC 200W 24V SC SNC	33422	24V	200	20
LC 100W 24V IP67 UNV	33423	24V	100	67
LC 200W 24V IP67 UNV	33424	24V	200	67

NOVINKY



**RIADIACEJ
JEDNOTKY
NAPÁJANIE
NAPRIKLAD
HLINÍKOVÉ
PROFILY**

LED pásičky
nájdete
na našej
webovej
stránke
[www](http://www.kanlux.sk) ↘

kanlux.sk

LED
PÁSIKY
Kanlux

NAPÁJANÝ NAPÄTÍM

12V

NAPÁJANÝ NAPÄTÍM

24V



Inovatívny
rad LED
pásikov



Kanlux,
to sú
úplne nové
možnosti
aplikácií.

